

Duális képzés modul alkalmazása intézményi adminisztrátorok, duális képzőhelyi adminisztrátorok és duális oktatók számára

A 2019. évi LXXX. törvény a szakképzésről és a 12/2020.(II.7.) Korm.rendeletnek megfelelően az új Szkt. szakmajegyzék szerint tanulók, képzésben részt vevő személyek szakirányú képzésének adminisztrálása a duális modulon belül végezhető el.

Fogalmak:

Szakirányú oktatás: keretén belül a tanuló, képzésben részt vevő személy a szakma keretében ellátandó munkatevékenységekhez szükséges ismereteket és készségeket elsajátítja, továbbá a szakmai vizsgára felkészül. A szakirányú oktatás a szakképzési munkaszerződés hatálya alatt teljesítendő oktatásból és gyakorlatból áll.

Duális képzőhely: a szakirányú oktatás keretében vesz részt a szakképzésben. A szakképző intézménnyel közösen felel a képzési és kimenetei követelmények szerinti - és a szakmai vizsgára való felkészítésért.

Szakképzési munkaszerződés: a szakirányú oktatásban a duális képzőhelyen a tanuló vagy képzésben részt vevő személy szakképzési munkaszerződéssel vehet részt.

Képzési program: duális képzőhelynél való részvétel esetén a képzési programot a szakképző intézmény a duális képzőhellyel közösen alakítja ki.

Duális modul: A szakképző intézmény hozzáférést biztosít a regisztrációs és tanulmányi alapszisztemhez (KRÉTA) a duális képzőhelyeknek. A szakképzési munkaszerződéssel rendelkező tanulók és képzésben részt vevő személyek szakirányú oktatásához tartozó adminisztrációjának felülete.

Intézményi adminisztrátor: a szakképző intézmény alkalmazottja.

Duális képzőhelyi adminisztrátor: a duális képzőhely azon dolgozója, aki a szakirányú képzéshez szükséges beállításokat, rögzítéseket el tudja végezni a saját képzőhelyéhez kapcsolódóan. Számára csak a duális képzés modul csempe érhető el.

Duális oktató: napló jogosultsággal rendelkező oktató, aki a duális képzőhelyen a szakirányú oktatást folytatja. A tanulók jelenléti adatait, a foglalkozás témáját és értékeléseket rögzíti. Ha duális csoportnál csoportvezetőként rögzítve lett, akkor kezelheti a mulasztásokat és igazolásokat rögzíthet.

Szakirányú ismeret: a duális képzés modulon belül található virtuális tantárgy neve. A duális modulban csak ehhez a tantárgyhoz lehet összerendeléseket, órarendeket és értékeléseket rögzíteni.

Duális képzés modul feladatai

Intézményi feladatok	Intézményi és/vagy duális képzőhely feladata*	Duális képzőhely feladata
Székhely típusú képzőhelyek létrehozása	Duális csoportok létrehozása	Naplózás
	Duális tanulók csoportba sorolása	
	Duális oktatók létrehozása	
Tanulók adatainak rögzítése	Oktatók és csoportok összerendelése	Mulasztások beírása, kezelése
	Helyszín felvitele	
	Órarendek létrehozása	
Első duális oktató vagy adminisztrátor létrehozása	Értékelések	

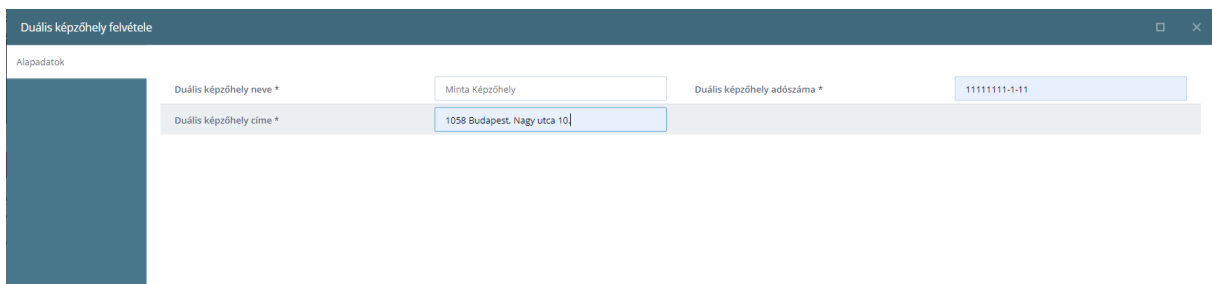
*Az intézmény és a duális képzőhely közös megegyezése alapján a modulban végezhető feladatok.

Intézményi adminisztrátor feladatai

A duális modul adminisztrációjához szükséges feladatokat a modulon belül kell elvégezni, egyetlen egy feladat kivételével.

1. Székhely típusú képzőhelyek létrehozása

Csak az intézményi adminisztrátorok jogosultsága székhely típusú duális képzőhelyek létrehozása a Duális képzési Modul → Duális képzési adatok → Duális képzőhelyek felületen az „Új” képzőhely felvitele gombra kattintva. A megjelenő felületen a duális képzőhely nevét, adószámát és címét kell rögzíteni. Szükség esetén telephelyeket akár ő, vagy a duális képzőhelyi adminisztrátor is tud rögzíteni a székhelyhez.



1. ábra Székhely típusú duális képzőhely létrehozása

2. Tanulók adatainak rögzítése

Ezt a beállítást nem a duális képzés modulon belül lehet elvégezni. A tanulók tanügyi adatlapján a megfelelő szakmajegyzék beállítások mellett a szakképzési munkaszerződést és a duális képzőhelyet kell rögzíteni. Ezek beállításával kerülnek a duális tanulók listájába.

Budapest, 2023.11.30.

Educational Development Informatikai Zrt.
 Levelezési cím: 1117 Budapest, Gábor Dénes utca 4.
 www.edudev.hu



Tanúgy	KIFIR alapján importált <input type="checkbox"/>	Tantervi jellemző *	Szakképző iskolai oktatás
Szociális	Okleveles technikus képzés <input type="checkbox"/>	Gyakorlati szintvizsga eredménye	
SNI / BTMN	Ágazati alapképzés megnevezése	Turizmus-vendéglátás ágazati alapképzés	Ágazati alapvizsga teljesítése
Értékelések	Ágazati alapvizsga dátuma *	2023. 06. 20.	Teljesítette
Felmentések	Ágazati alapvizsga eredménye	5	Ágazati alapvizsga eredménye %
Közösségi szolgálat	Ágazati alapvizsga eredménye	5	Ágazati alapvizsga eredménye %
Zárások	Ágazati alapvizsga eredménye	5	Ágazati alapvizsga eredménye %
Juttatások	Ágazati alapvizsga eredménye	5	Ágazati alapvizsga eredménye %

Új Szkt. - Szakmajegyzék	Ágazat	Turizmus-vendéglátás - 23 (2020)	Szakma	Cukrász - 4 1013 23 01 (2020)
Ágazat	Turizmus-vendéglátás - 23 (2020)	Szakma	Cukrász - 4 1013 23 01 (2020)	
Szakmairány	Na			

2. ábra Új Szkt.-Szakmajegyzék adatok

Tandíjat fizető <input type="checkbox"/>	Térítési díjat fizető <input type="checkbox"/>
Szakképzési munkaszerződés <input checked="" type="checkbox"/>	
SZAKKÉPZÉSI MUNKASZERZŐDÉS	
+ Új	
Tanulószerződés <input type="checkbox"/>	Duális képzőhely neve és adószáma
Duális képzőhely neve	Tanuló Cukrászda Kft. (12345678-5-17)
Duális képzőhely adószáma	

3. ábra Szakképzési munkaszerződés és a duális képzőhely rögzítése

3. Duális oktató létrehozása

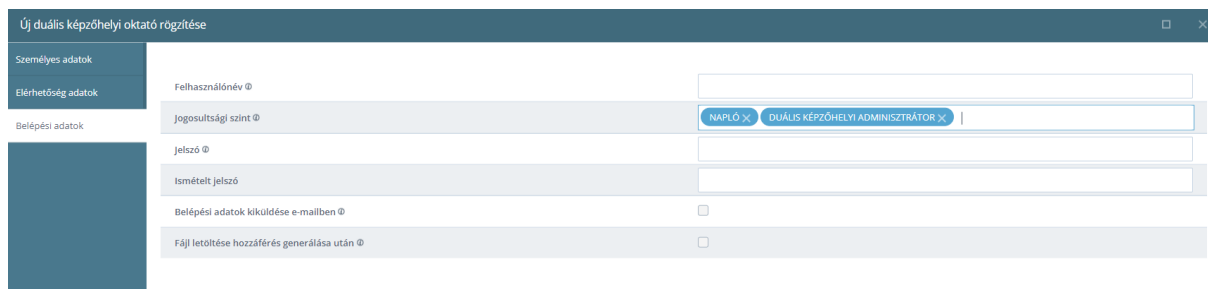
Ahhoz, hogy a duális partnerek el tudják végezni a szükséges adminisztrációs tevékenységet, legalább egy duális oktatót létre kell hozni az adott szervezethez. Duális oktatót a Duális képzési modul → Oktatói adatok → Duális oktató felületen az „Új” duális képzőhelyi oktató gombra kattintva lehet rögzíteni. A megjelenő felületen rögzíthető az oktató neve, valamint a „Duális képzőhely neve és adószáma” legördülő listából kiválasztható az a duális képzőhely, ahol az oktató dolgozik.

Új duális képzőhelyi oktató rögzítése			
Személyes adatok			
Elérhetőség adatok			
Belépési adatok			
Előtag	[DK 9]		
Családi név *	Cukrász	Utónév *	István
Munkakör *	külső gyakorlati képzőhely (*)	Duális képzőhely neve és adószáma *	Tanuló Cukrászda Kft. (12345678-5-17)
Szakirányú oktatásért felelős	<input type="checkbox"/>		

4. ábra Duális oktató létrehozása

A duális oktató jogosultsági szintje az „Új duális képzőhelyi oktató rögzítése” felületen a „Belépési adatok” fülre kattintva állítható be.

Napló jogosultságú duális oktató naplózási, értékelési és tanári feladatokat tud elvégezni és a DKT (Digitális Kollaborációs Tér) felületre tud belépni. Bejelentkezéskor csak az elektronikus napló csempe jelenik meg számára.



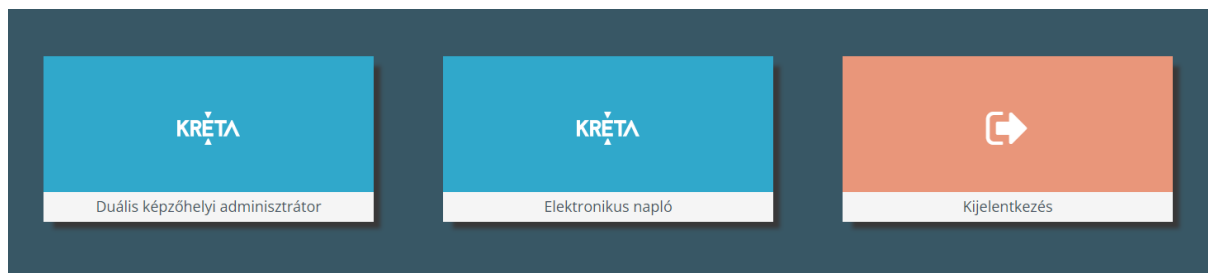
5. ábra Duális oktatónak kiosztható jogosultságok

A duális adminisztrátor a képzőhelyhez tartozó adminisztrációs feladatokat tudja elvégezni. Bejelentkezéskor csak a duális képzőhelyi adminisztrátor csempe jelenik meg és a menüsorban is csak a duális képzés modul csempe érhető el.



6. ábra Duális adminisztrátor bejelentkező felületének menüsora

Ha a duális oktató napló és adminisztrátori jogosultsággal is rendelkezik, akkor számára a bejelentkezés felületen mindkét csempe megjelenik.

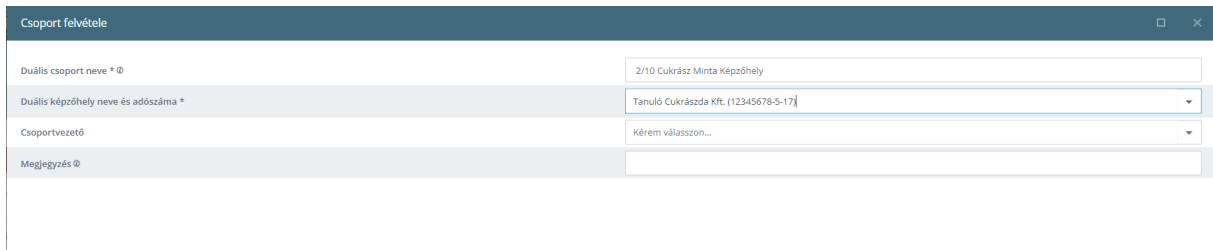


7. ábra Bejelentkezési csempék

Intézményi és/vagy duális adminisztrátor feladatai

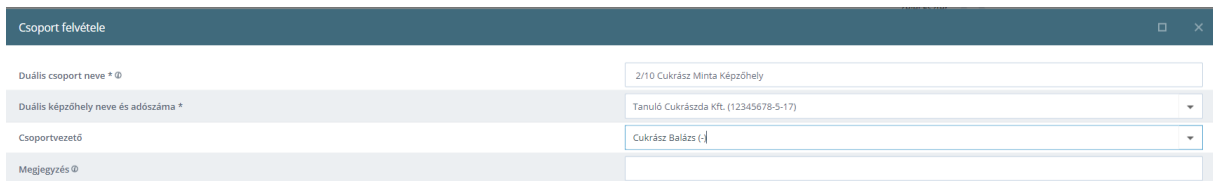
1. Duális csoportok létrehozása

A duális modulban a tanulókat duális csoportokba kell sorolni. Duális csoport létrehozható Intézményi adminisztrátori, vagy Duális adminisztrátori jogosultsággal belépve a Duális képzési modul → Tanulói adatok → Duális csoportok felületen az „Új” csoport felvétele gombra kattintva.



8. ábra Duális csoport létrehozása

Amennyiben egy duális oktató csoportvezetőként kerül beállításra, akkor a naplózási felületen az igazolások, mulasztások kezelése is elérhető lesz számára.



9. ábra Csoportvezető rögzítése

2. Tanulók csoportba sorolása

A duális tanulókat csoportba kell sorolni. A tanulók duális csoportba sorolása elvégezhető Intézményi adminisztrátori, vagy Duális adminisztrátori jogosultsággal belépve a Duális képzési modul → Besorolások → Duális tanulók duális csoportba sorolása felületen.

DUÁLIS KÉPZÉSI ADATOK	TANULÓI ADATOK	OKTATÓI ADATOK	IMPORTÁLÁSOK	BESOROLÁSOK	FOGLALKOZÁSOK	E-NAPLÓ
Duális képzőhelyek	Duális tanulók	Duális oktató	Duális összerendelés importálása	Duális tanulók duális csoportba sorolása	Duális oktatói órarendek	Foglalkozások listája
Helyszínek	Duális csoportok	Duális oktató duális csoporthoz rendelése	Duális excel import	Duális tanulók áthelyezése	Duális csoport órarendek	Mulasztások listája
Duális dokumentumok	Szakképzési munkaszerződés		Duális excel import érvényességi idővel	Téves besorolások javítása	Helyszín órarendek	Igazolások listája
			Duális napirend import	Duális tanulók kiléptetése	Naplóellenőrzés	Értékelések listája
			Duális napirend import érvényességi idővel	Duális csoportok tanulóinak listája		Feljegyzések listája
				Duális csoportokból kiirt tanulók listája		Elektronikus üzenetek listája
						Nem naplózott foglalkozások

10. ábra Duális modul/Besorolások menü

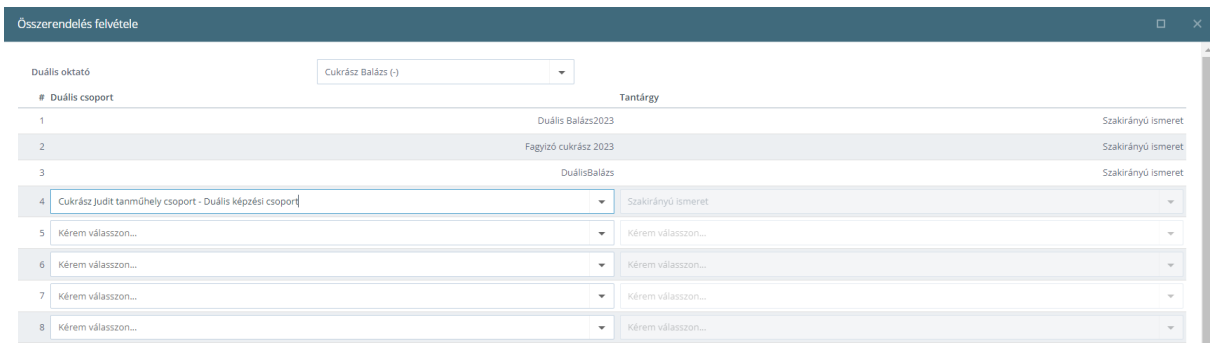
A Besorolások menüpontban végezhető el továbbá a tanulók másik csoportba helyezése, téves besorolások javítása, illetve a kiléptetés.

3. Duális oktatók felvétele

A duális képzőhelyekhez nem csak egy oktató rögzíthető az előbbieken leírtaknak megfelelően.

4. Oktatók és csoportok összerendelése

A duális modulban minden oktatót és hozzá tartozó csoportot össze kell rendelni. Ennek hiányában nem lehet órarendet rögzíteni, nem tudja az oktató a naplózási feladatokat elvégezni. Ez a művelet hasonlít az intézményi tantárgyfelosztáshoz azzal az eltéréssel, hogy ebben az esetben óraszámot nem rögzítünk az összerendelésnél és minden oktató a Szakirányú ismeret tantárgyat kapja. Az összerendelés Intézményi adminisztrátori, vagy Duális adminisztrátori jogosultsággal belépve a Duális képzési modul → Oktatói adatok → Duális oktató duális csoporthoz rendelése → „Új” összerendelés felvétele gombra kattintva, a megjelenő felületen a duális oktató nevének a legördülő listából történő kiválasztását követően végezhető el.



11. ábra Duális oktató duális csoporthoz rendelése

Egy oktatót több csoporttal is össze lehet rendelni.

5. Helyszínek felvétele

Az órarendek létrehozásához feltétlenül szükséges minden képzőhelyhez legalább egy helyszínt rögzíteni. Intézményi adminisztrátori, vagy Duális adminisztrátori jogosultsággal belépve a Duális képzési modul → Duális képzési adatok → Helyszínek felület → „Új” helyszín felvétele gombra kattintva végezhető el.



12. ábra Helyszín rögzítése

6. Órarend készítése

Budapest, 2023.11.30.

A duális modulban a duális oktatónak vagy duális csoportnak, illetve helyszínek foglalkozások nézetben és napirendi nézetben rögzíthetünk foglalkozásokat.

DUÁLIS KÉPZÉSI ADATOK	TANULÓI ADATOK	OKTATÓI ADATOK	IMPORTÁLÁSOK	BESOROLÁSOK	FOGLALKOZÁSOK	E-NAPLÓ
Duális képzőhelyek	Duális tanulók	Duális oktató	Duális összerendelés importálása	Duális tanulók duális csoportba sorolása	Duális oktatói órarendek Duális csoport órarendek Helyszín órarendek Napioellenőrzés	Foglalkozások listája
Helyszínek	Duális csoportok	Duális oktató duális csoporthoz rendelése	Duális excel import	Duális tanulók áthelyezése		Mulasztások listája
Duális dokumentumok	Szakképzési munkaszerződés		Duális excel import érvényességi idővel	Téves besorolások javítása		Igazolások listája
			Duális napirend import	Duális tanulók kiéptetése		Értékelések listája
			Duális napirend import érvényességi idővel	Duális csoportok tanulóinak listája		Feljegyzések listája
				Duális csoportokból kiirt tanulók listája		Elektronikus üzenetek listája
						Nem naplózott foglalkozások

13. ábra duális órarendek

Foglalkozások Napirend

2023. október 9 — 15. (A hét)

	hétfő október 9.	kedd október 10.	szerda október 11.	csütörtök október 12.	péntek október 13.
Egész nap					
0. óra	0	0	0	0	0
1. óra	Szakirányú ismeret - Duális Balázs2023 Cukrász tanműhely Cukrász Balázs	1	Szakirányú ismeret - Duális Balázs2023 Cukrász tanműhely Cukrász Balázs	1	1
2. óra	Szakirányú ismeret - Duális Balázs2023 Cukrász tanműhely Cukrász Balázs	2	Szakirányú ismeret - Duális Balázs2023 Cukrász tanműhely Cukrász Balázs	2	2
3. óra	Szakirányú ismeret - Duális Balázs2023 Cukrász tanműhely Cukrász Balázs	3	Szakirányú ismeret - Duális Balázs2023 Cukrász tanműhely Cukrász Balázs	3	3
4. óra	Szakirányú ismeret - Duális Balázs2023 Cukrász tanműhely Cukrász Balázs	4	Szakirányú ismeret - Duális Balázs2023 Cukrász tanműhely Cukrász Balázs	4	4

14. ábra Foglalkozások nézetben rögzített órarend

A napirend nézetben rögzített foglalkozásokat időintervallumra tudjuk rögzíteni (Az ábrán a kék hátterű foglalkozás 11:00-14:00 óráig tart, amely 3db 60 perces foglalkozásnak felel meg).

07:00				
07:30				
08:00	Szakirányú ismeret - B/11 Cukrász csoport Cukrász tanműhely Cukrász Balázs	Szakirányú ismeret - Duális Balázs2023 Cukrász tanműhely Cukrász Balázs	Szakirányú ismeret - Fagyizó cukrász 2023 Cukrász oktató fagyizó Cukrász Balázs	Szakirányú ismeret - Duális Balázs2023 Balázs műhely Cukrász Balázs
08:30				
09:00	Szakirányú ismeret - Duális Balázs2023 Cukrász tanműhely Cukrász Balázs			Szakirányú ismeret - Duális Balázs2023 Balázs műhely Cukrász Balázs
09:30				
10:00	Szakirányú ismeret - Duális Balázs2023 Cukrász tanműhely Cukrász Balázs			Szakirányú ismeret - Duális Balázs2023 Balázs műhely Cukrász Balázs
10:30				
11:00	Szakirányú ismeret - Duális Balázs2023 Cukrász tanműhely Cukrász Balázs		Szakirányú ismeret - Duális Balázs2023 Balázs műhely Cukrász Balázs	Szakirányú ismeret - Duális Balázs2023 Balázs műhely Cukrász Balázs
11:30				
12:00				
12:30				
13:00				
13:30				
14:00				
14:30				

15. ábra Duális foglalkozás napirendi nézetben

A duális órarendre nincsen hatással az intézmény tanév rendje beállítása. Ünnepnapokra, egyéb naptípusokra is lehet duális foglalkozásokat rögzíteni.

Foglalkozások Napirend

10. hét (2023.10.30. - 2023.11.05.) 2023. október 30 — november 5. (B hét) Nap Munkahét Munkahét szombattal Hét

	hétfő október 30.	kedd október 31.	szerda november 1.	csütörtök november 2.	péntek november 3.
Egész nap	Őszi szünet (Nem órarendi nap) (Hétfő)	Őszi szünet (Nem órarendi nap) (Kedd)	Munkaszüneti nap (Nem órarendi nap) (Szerda)	Őszi szünet (Nem órarendi nap) (Csütörtök)	Őszi szünet (Nem órarendi nap) (Péntek)
0. óra	0	0	0	0	0
1. óra	Szakirányú ismeret - Duális Balázs2023 Cukrázs tanműhely Cukrázs Balázs	1	1	Szakirányú ismeret - Duális Balázs2023 Balázs műhely Cukrázs Balázs	1
2. óra	Szakirányú ismeret - Duális Balázs2023 Cukrázs tanműhely Cukrázs Balázs	2	2	Szakirányú ismeret - Duális Balázs2023 Balázs műhely Cukrázs Balázs	2
3. óra	Szakirányú ismeret - Duális Balázs2023 Cukrázs tanműhely Cukrázs Balázs	3	Szakirányú ismeret - Duális Balázs2023 Cukrázs tanműhely Cukrázs Balázs	Szakirányú ismeret - Duális Balázs2023 Balázs műhely Cukrázs Balázs	3
4. óra	Szakirányú ismeret - Duális Balázs2023 Cukrázs tanműhely Cukrázs Balázs	4	4	Szakirányú ismeret - Duális Balázs2023 Balázs műhely Cukrázs Balázs	4
5. óra	5	5	5	5	5

16. ábra Duális foglalkozások az őszi szünetben

7. Értékelés

A szakirányú oktatással összefüggésben a tanuló teljesítményét a duális képzőhely az oktatóval közösen értékeli és minősíti. A duális oktató Szakirányú ismeret tárgyhoz rögzíti az értékeléseket. Az intézményben az arra jogosult személy, mint például az osztályfőnök a duális képzőhellyel történt egyeztetés után egyéb, a képzési programban meghatározott tárgyakhoz is rögzítheti a félévi/év végi értékelést. A Szakirányú ismeret tantárgyhoz folyamatos értékelés javasolt a duális oktatók részéről.

A duális oktató az Értékelések menüpontban tudja a tanulók, képzésben részt vevő személyek értékelését elvégezni.

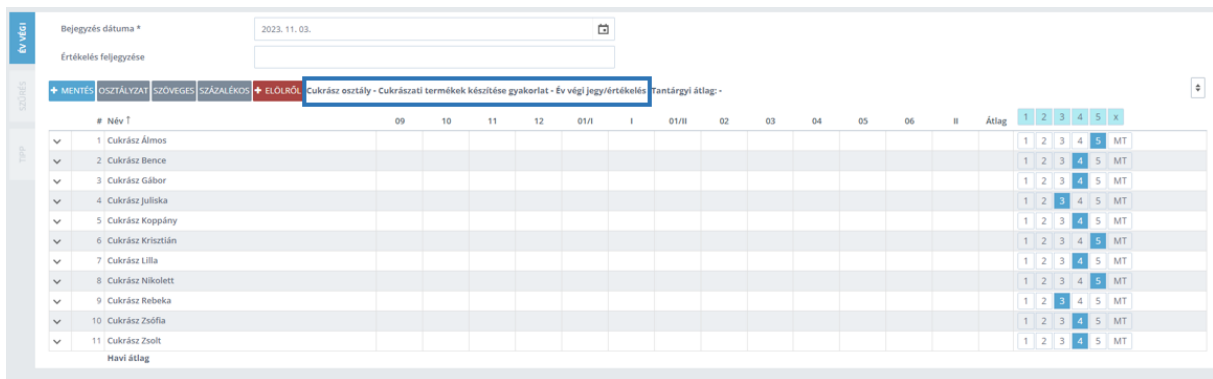
Értékelés módja * Gyakorlati feladat Bejegyzés dátuma * 2023.11.03.

Értékelés témája Utsonnaszabvány készítés

MENTES OSZTÁLYZAT SZÖVEGES SZÁZALEKOS ELŐLRÖL Duális Balázs2023 - Szakirányú ismeret - Évközi jegy/értékelés Tantárgyi átlag: 4.25

#	Név I	09	10	11	12	01/I	I	01/II	02	03	04	05	06	II	Átlag	1	2	3	4	5
1	Cukrázs Álmos	5	5	5	5	SZ									5.00	1	2	3	4	5
2	Cukrázs Bence	5	4	4	5	SZ									4.50	1	2	3	4	5
3	Cukrázs Gábor	5	5	4	4	SZ									4.50	1	2	3	4	5
4	Cukrázs Juliska	4	3	3	4	SZ									3.50	1	2	3	4	5
5	Cukrázs Krisztián	3	2	3	5	SZ									3.25	1	2	3	4	5
6	Cukrázs Lilla	4	4	4	5	SZ									4.25	1	2	3	4	5
7	Cukrázs Nikolett	5	5	5	3	SZ									4.50	1	2	3	4	5
8	Cukrázs Zsófia	4	4	5	5	SZ									4.50	1	2	3	4	5
Havi átlag		4.38	4.21																	

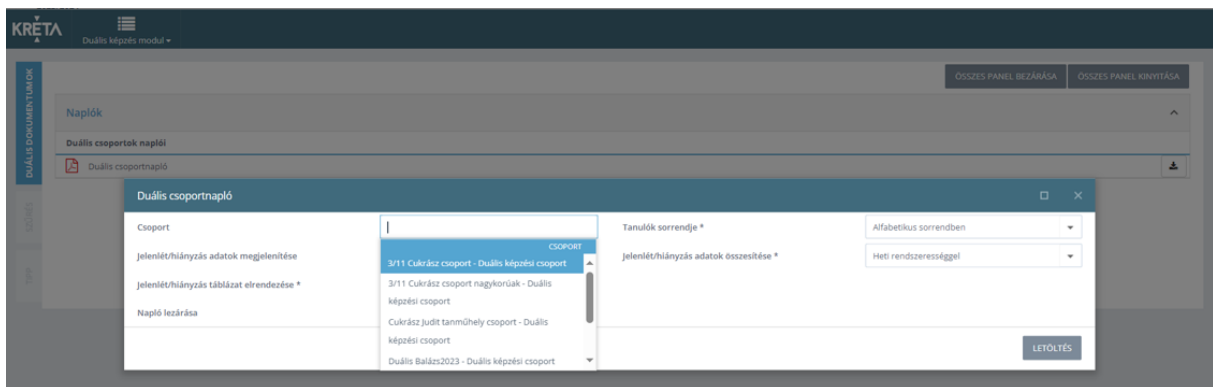
17. ábra Duális oktató értékelése Szakirányú ismeret tantárgyhoz



18. ábra Év végi értékelés rögzítése szakmai tantárgyhoz az előzetes egyeztetés után

8. Duális csoportnapló

A duális képzőhelyi adminisztrátorok a Duális képzőhelyi adatok → Duális dokumentumok → Naplók → Duális csoportnapló menüpontra kattintva letölthetik a képzőhelyhez tartozó duális csoportok naplóját.



19. ábra Duális csoportnapló letöltési felülete

9. Mulasztások/igazolások megtekintése

A mulasztásokat, azok igazolásait a duális képzőhelyi adminisztrátor a Duális képzés modul/e-Napló/Mulasztások listájában megtekintheti és törölheti.



#	Tanuló neve	Dátum ↓	Óra	Duális csoport	Tantárgy	Típus	Késés(perc)	Igazolt?	Igazolás típusa
1	Cukrász Álmos	2023. 11. 27.	1	Duális Balázs2023	Szakirányú ismeret	Hiányzás	0	igen	Keresőképtelenség
2	Cukrász Bence	2023. 11. 22.	1	Duális Balázs2023	Szakirányú ismeret	Szabadság	0	igen	Szabadság

20. ábra Duális képzőhelyi adminisztrátor/Mulasztások listája

A mulasztásokat, azok igazolásait az intézményi adminisztrátor a Duális képzés modul/e-Napló/Mulasztások listájában megtekintheti.

#	Tanuló neve	Dátum	Óra	Duális csoport	Tantárgy	Típus	Késés(perc)	Igazolt?	Igazolás típusa
1	Cukrácz Álmós	2023.11.27.	1	Duális Balázs2023	Szakirányú ismeret	Hiányzás	0	Igen	Keresőképtelenség
2	Cukrácz Bence	2023.11.22.	1	Duális Balázs2023	Szakirányú ismeret	Szabadság	0	Igen	Szabadság

21. ábra Intézményi adminisztrátor/Mulasztások listája

A rögzített igazolásokat a duális képzőhely adminisztrátor az e-Napló/Igazolások listájában megtekintheti, törölheti. Az intézményi adminisztrátor a Duális képzés modul/e-Napló/Igazolások listájában megtekintheti.

Osztályfőnöki felület

Az osztályfőnök a duális modulban rögzített mulasztásokat az Osztályfőnöki feladatok → Mulasztások → Mulasztások kezelése → Dátum nézetben tekintheti meg.

#	Mulasztás dátuma	Mulasztás napja	Mulasztások száma
1	2023.11.28.	kedd	1
2	2023.11.27.	Hétfő	0

Tanuló neve	Óra	Osztály / Csoport	Tantárgy	Típus	Késés(perc)	Igazolt?	Igazolás típusa	Megjegyzés
Cukrácz Álmós	4	Duális Balázs2023	Szakirányú ismeret	Hiányzás	0	Igazolt	Igazolatlan	
Cukrácz Zsófia	4	Duális Balázs2023	Szakirányú ismeret	Hiányzás	0	Igazolt	Igazolatlan	

2215. ábra Osztályfőnöki felület - Mulasztások kezelése

Az osztályfőnök a duális modulban rögzített igazolásokat Osztályfőnöki feladatok → Mulasztások → Igazolások menüpontban, vagy az Osztályfőnöki feladatok → Osztály → Osztály tanulói adatok → Igazolások menüpontban tekintheti meg.

10. Iskolai jogviszony megszüntésének kezelése a Duális modulban

Amennyiben egy tanulónak/képzésben részt vevő személynek megszűnik a jogviszony a képző intézményben, akkor a duális képzőhely oktatója a kiiratkozás napjáig tudja elvégezni a szükséges adminisztrációs feladatokat. Javasolt a folyamatos kapcsolattartás, információátadás az intézmény és a duális képzőhely között. A duális képzőhelyi adminisztrátor a bejelentkezési (dashboard) felületen a Duális képzőhelyi statisztika → Duális tanulók megváltozott jogviszonnyal menüpontban is tájékozódhat a megváltozott jogviszonyú duális tanulókról.

KRÉTA negyedéves tájékoztató	Elektronikus napló figyelmeztetései	Duális képzőhelyi statisztika
<p>Negyedéves tájékoztatónkban a KRÉTA Köznevelési Regisztrációs és Tanulmányi Alaprendszerhez kapcsolódó általános információkat és az elmúlt időszak fontosabb eseményeit gyűjtöttük egybe. Bízunk abban, hogy kiadárnyunk egyéni érdeklődését és a jövőben rendszeres olvasóként üdvözölhetjük Önt!</p> <p>Az első szám tartalmából: KRÉTA rendszer az adatok tükrében, oktatások, Központi Rendszer jogosítvány, e-tárgymérés és az ESU modul bemutatása.</p> <p>Negyedéves tájékoztatónkat megtalálhatja a KRÉTA Tudásbázis oldalán.</p>	<p>Duális oktató, aki két hete nem lépett be:</p> <p>A KRÉTA rendszerben a napló hibák leírása jelenleg csak Béta verzóban érhető el. Az itt megjelölt értékek listázása hamarosan elérhetővé válik, ezzel kapcsolatban kérjük türelmet.</p>	<p>2023/2024</p> <p>Aktív tanév: 5</p> <p>Duális oktatók száma: 7</p> <p>Duális tanulók száma: 11</p> <p>Duális csoportok száma: 7</p> <p>Helyszínek száma: 11</p> <p>Duális tanulók megváltozott jogviszonnyal: 2</p>

2316. ábra Duális képzőhelyi adminisztrátor dashboard felülete

11. Naplóellenőrzés funkció

A duális képzőhelyi adminisztrátor a Duális képzés modul → Foglalkozások → Naplóellenőrzés menüpontra kattintva, a duális oktatót kiválasztva ellenőrizheti a duális foglalkozások naplózását. A felületen - mind a Foglalkozás, mind a Napirendi nézetben - láthatók a naplózott- (zöld háttér), nem naplózott- (piros háttér) és elmaradt (zöld háttér, a foglalkozás adatai áthúzva) foglalkozások.

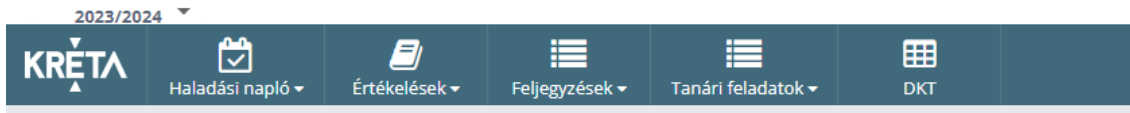
	hétfő november 20.	kedd november 21.	szerda november 22.	csütörtök november 23.	péntek november 24.
Egész nap					
0. óra	0	0	0	0	0
1. óra	Szakirányú ismeret - Duális Balázs2023 Cukrász tanműhely Cukrász Balázs	1	Szakirányú ismeret - Duális Balázs2023 Cukrász tanműhely Cukrász Balázs	Szakirányú ismeret - Duális Balázs2023 Balázs műhely Cukrász Balázs	Szakirányú ismeret - Duális Balázs2023 Cukrász tanműhely Cukrász Balázs
2. óra	Szakirányú ismeret - Duális Balázs2023 Cukrász tanműhely Cukrász Balázs	2	Szakirányú ismeret - Duális Balázs2023 Cukrász tanműhely Cukrász Balázs	Szakirányú ismeret - Duális Balázs2023 Balázs műhely Cukrász Balázs	2
3. óra	Szakirányú ismeret - Duális Balázs2023 Cukrász tanműhely Cukrász Balázs	3	Szakirányú ismeret - Duális Balázs2023 Cukrász tanműhely Cukrász Balázs	Szakirányú ismeret - Duális Balázs2023 Balázs műhely Cukrász Balázs	3
4. óra	Szakirányú ismeret - Duális Balázs2023 Cukrász tanműhely Cukrász Balázs	4	Szakirányú ismeret - Duális Balázs2023 Cukrász tanműhely Cukrász Balázs	Szakirányú ismeret - Duális Balázs2023 Balázs műhely Cukrász Balázs	4

24. ábra Naplóellenőrzés felülete

Duális képzőhely/duális oktató feladatai

1. Naplózás

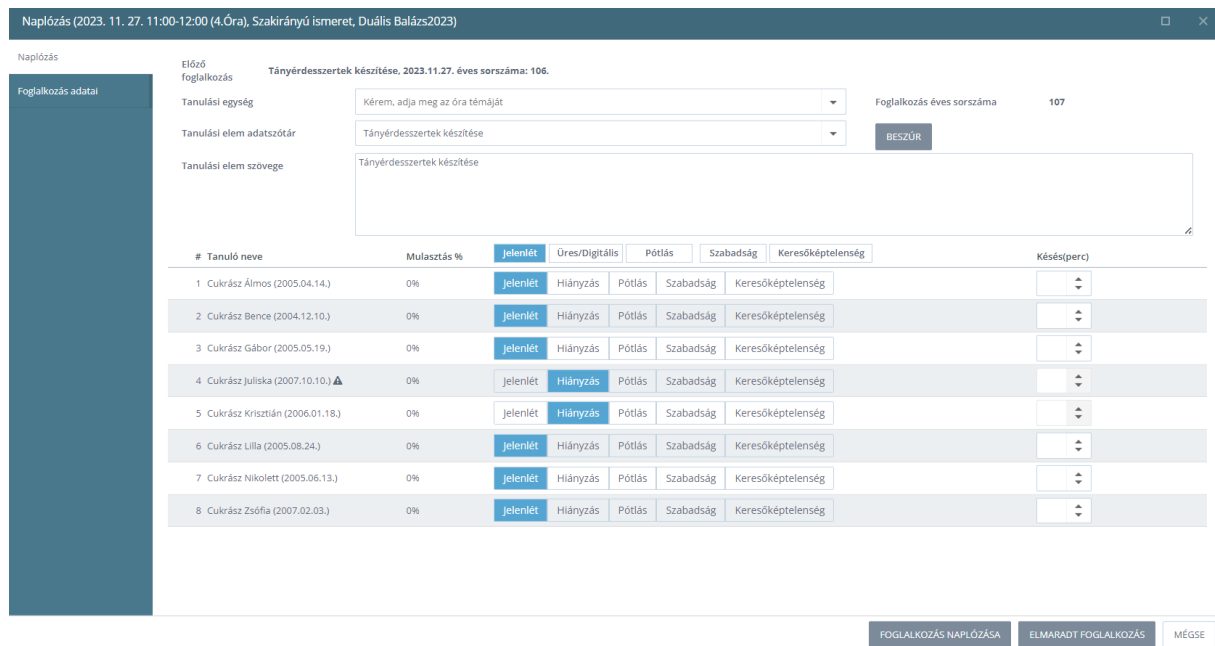
A napló jogosultsággal rendelkező duális oktatók számára a bejelentkezést követően a következő csempék érhetők el: Haladási napló, Értékelések, Feljegyzések, Tanári feladatok, DKT.



25. ábra Duális oktató menüsor

Haladási napló

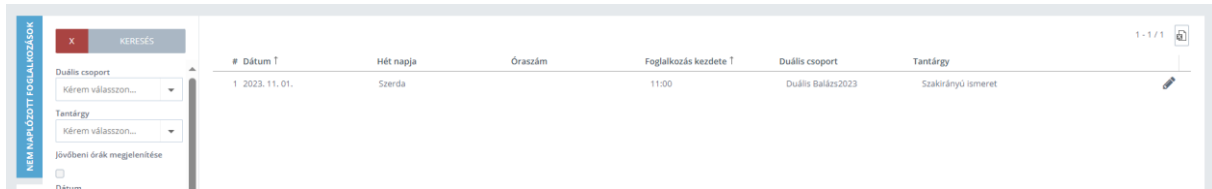
A Napló kitöltése menüpontra kattintva végezheti el a duális oktató a foglalkozás naplózását. Az órarendi elemekre kattintva a foglalkozás tanulási elem szövegét, a csoport tanulóinak jelenléti adatait, esetleges igazolásokat rögzíthet az oktató.



# Tanuló neve	Mulasztás %	Jelenlét	Óres/Digitális	Pótlás	Szabadság	Keresőképtelenség	Késés(perc)
1 Cukrász Álmos (2005.04.14.)	0%	jelenlét	Hiányzás	Pótlás	Szabadság	Keresőképtelenség	
2 Cukrász Bence (2004.12.10.)	0%	jelenlét	Hiányzás	Pótlás	Szabadság	Keresőképtelenség	
3 Cukrász Gábor (2005.05.19.)	0%	jelenlét	Hiányzás	Pótlás	Szabadság	Keresőképtelenség	
4 Cukrász Juliska (2007.10.10.) ▲	0%	jelenlét	Hiányzás	Pótlás	Szabadság	Keresőképtelenség	
5 Cukrász Krisztián (2006.01.18.)	0%	jelenlét	Hiányzás	Pótlás	Szabadság	Keresőképtelenség	
6 Cukrász Lilla (2005.08.24.)	0%	jelenlét	Hiányzás	Pótlás	Szabadság	Keresőképtelenség	
7 Cukrász Nikolett (2005.06.13.)	0%	jelenlét	Hiányzás	Pótlás	Szabadság	Keresőképtelenség	
8 Cukrász Zsófia (2007.02.03.)	0%	jelenlét	Hiányzás	Pótlás	Szabadság	Keresőképtelenség	

26. ábra Duális oktató naplózási felülete

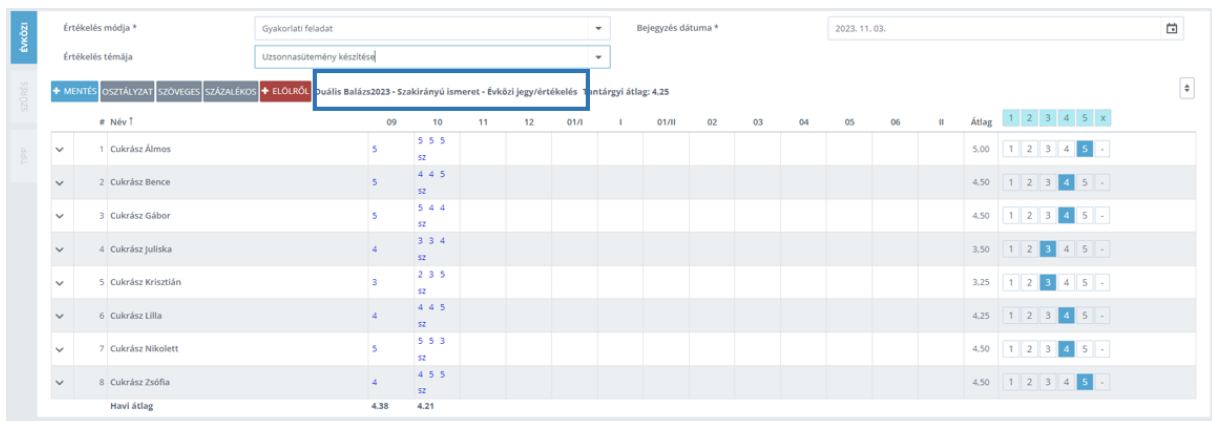
A naplózási feladat a Haladási napló/Nem naplózott foglalkozások menüpontjában is elvégezhető. Ez esetben a sor végén lévő szerkesztés gomb segítségével a rendszer a naplózatlan foglalkozáshoz navigálja az oktatót.



27. ábra Nem naplózott foglalkozások

Értékelés

A naplózási feladathoz szorosan kapcsolódik a tanulók, képzésben részt vevők folyamatos értékelése, minősítése. A duális oktató az Értékelések menüpontban tudja ezt a feladatot elvégezni. A duális oktató Szakirányú ismeret tárgyhoz rögzíti az értékeléseket.



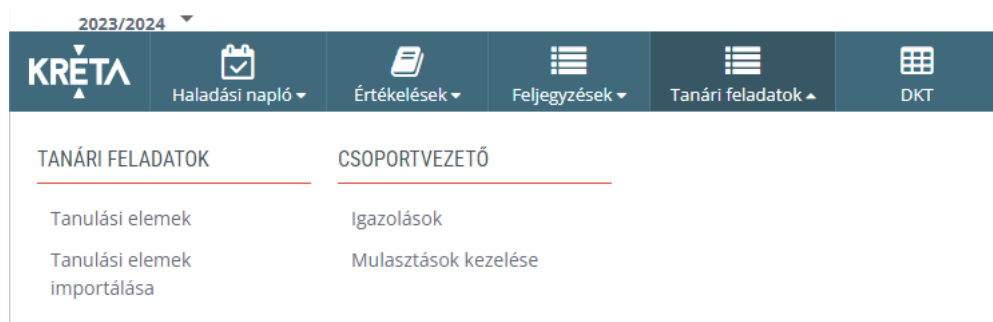
28. ábra Duális oktató értékelése Szakirányú ismeret tantárgyhoz

Tanári feladatok

A duális oktató a Duális modul → Feljegyzések → Duális oktatói feljegyzések → Beírások menüpontra kattintva a duális csoport kiválasztása után rögzítheti az Egybefüggő szakmai gyakorlat igazolását.

A Duális modul → Feljegyzések → Duális oktatói feljegyzések → Elektronikus üzenetekre kattintva a Duális csoport kiválasztása után üzeneteket küldhet a duális tanulók számára.

A tanári feladatok menüponton belül a duális oktató rögzítheti a képzési programban meghatározott tanulási elemeket, vagy importálhatja azokat.



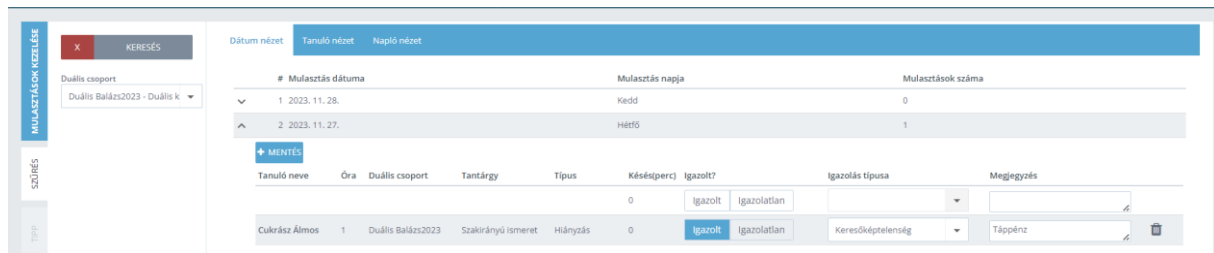
29. ábra Duális oktató-csoportvezető/Tanári feladatok

Csoportvezetői feladatok

Annak a duális oktátónak, aki egy csoportnál csoportvezetőként lett rögzítve a csoportvezetői feladatok is megjelennek.

Mulasztások beírása, kezelése

A csoportvezetői jogosultságú duális oktató a Tanári feladatok → Csoportvezető → Mulasztások kezelése felületen igazolhatja a tanulók mulasztásait.

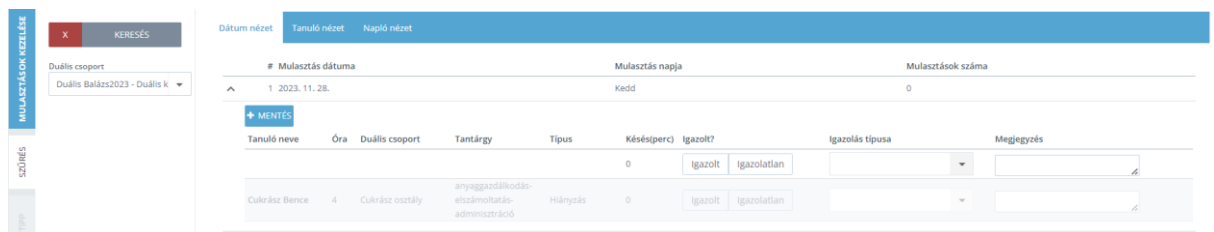


#	Mulasztás dátuma	Mulasztás napja	Mulasztások száma
1	2023. 11. 28.	Kedd	0
2	2023. 11. 27.	Hétfő	1

Tanuló neve	Óra	Duális csoport	Tantárgy	Típus	Késés(perc)	Igazolt?	Igazolás típusa	Megjegyzés
Cukrász Ámos	1	Duális Balázs2023	Stakirányú ismeret	Hiányzás	0	Igazolt	Keresőképtelenség	Táppénz

30. ábra Mulasztások kezelése

A duális csoportvezető az intézményben rögzített mulasztásokat a Tanári feladatok → Csoportvezető → Mulasztások kezelése → Dátum nézetben tekintheti meg.

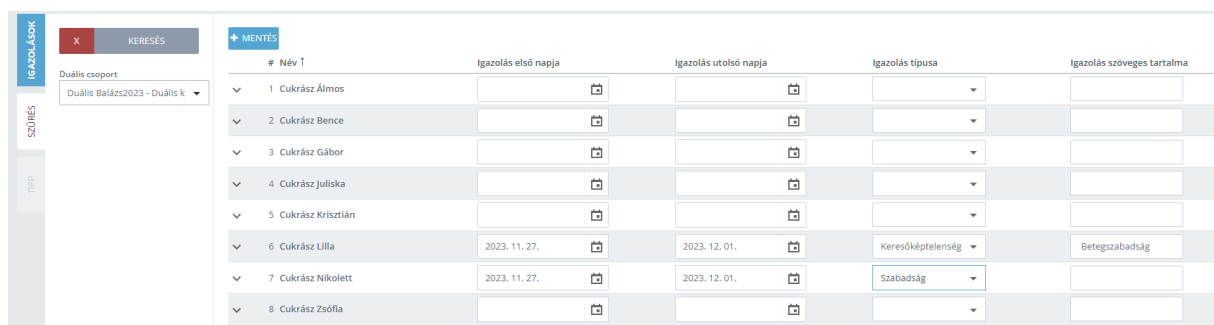


#	Mulasztás dátuma	Mulasztás napja	Mulasztások száma
1	2023. 11. 28.	Kedd	0

Tanuló neve	Óra	Duális csoport	Tantárgy	Típus	Késés(perc)	Igazolt?	Igazolás típusa	Megjegyzés
Cukrász Bence	4	Cukrász osztály	nyelvtan	Hiányzás	0	Igazolt	Igazolatlan	

31. ábra Duális oktató Mulasztások kezelése felület

A csoportvezető jogosultságú duális oktató a Tanári feladatok → Csoportvezető → Igazolások menüpontban Keresőképtelenség, Szabadság vagy Egyéb igazolástípust rögzíthet. Javasolt az igazolások rögzítése, mert ebben az esetben az iskolában keletkezett hiányzásokat is igazolja a rendszer.



#	Név	Igazolás első napja	Igazolás utolsó napja	Igazolás típusa	Igazolás szöveges tartalma
1	Cukrász Ámos				
2	Cukrász Bence				
3	Cukrász Gábor				
4	Cukrász Juliska				
5	Cukrász Krisztián				
6	Cukrász Lilla	2023. 11. 27.	2023. 12. 01.	Keresőképtelenség	Betegszabadság
7	Cukrász Nikolett	2023. 11. 27.	2023. 12. 01.	Szabadság	
8	Cukrász Zsófia				

32. ábra Duális oktató/Igazolás rögzítése

További segítséget, részletes leírást a Tudásbázis alábbi oldalán találnak: <https://tudasbazis.ekreta.hu/pages/viewpage.action?pageId=86770472>